

L'intégrale AMÉNAGEMENT EXTÉRIEUR

PAVÉ CLASSIQUE

PAVÉ VIEILLI

**PAVÉ
AUTOBLOQUANT**

DALLE


BORDURETTE

**AMÉNAGEMENT
DU JARDIN**

MURET & PILIER



PERIN



L'activité de Perin est le béton industriel dans toutes ses formes.

PERIN EST AUJOURD'HUI PRÉSENT SUR LES SEGMENTS DES PRODUITS D'ENVIRONNEMENT, LES ESPACES EXTÉRIEURS SONT PARTIES INTÉGRANTES DU CADRE DE VIE ET LES CLIENTS SONT DE PLUS EN PLUS SENSIBLES À L'ASPECT DÉCORATION DE CES ESPACES.

C'EST POUR CELA QUE Perin PROPOSE UNE GAMME DIVERSIFIÉE (Pavés APIA, CIRCUS, STRATURA®, Dalle LISSE et GRAVILLONNÉES, Bordurettes DUO, OLIVETTE, MEXICO et QUADRA, Murets et piliers GARDEN®) POUR SUBLIMER LES ESPACES EXTÉRIEURS, OFFRANT UNE MULTITUDE DE CHOIX EN TERMES DE COLORIS, FORMES, NUANCES ET ASPECTS.

Systeme GARDEN® est notre gamme de moulage pressé

Nous avons un large choix de produits pavés (traditionnels ou vieilliss), bordure et bordurette ainsi qu'une gamme unique en muret et pilier. Vous trouverez dans cette gamme de plus de 50 produits différents, toutes les formes couleurs et aspects que vos clients peuvent vous demander.

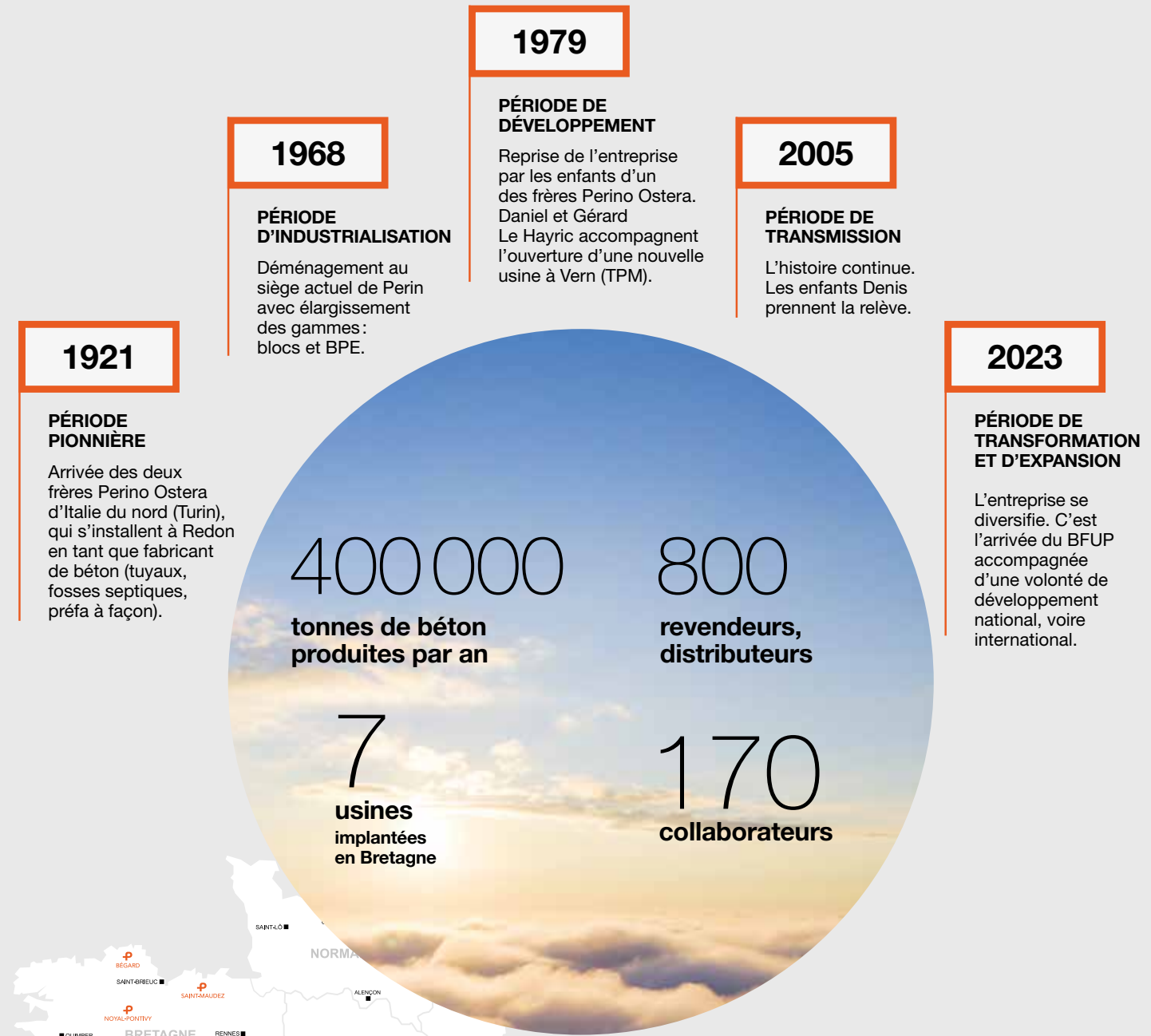
La richesse de nos différentes gammes

Agrémenter les jardins à votre guise, elles se composent de produits divers et variés et proposent de nombreux coloris, formes, nuances et aspects. Il est alors aisé pour vous de créer l'ambiance recherchée pour votre extérieur.





100 ans d'histoire dans le bâtiment



Un acteur territorial de la construction et de la rénovation

Depuis toujours, la pérennité nous définit...

L'essor du préfabriqué, l'arrivée en force du bois, le béton bas-carbone, la réversibilité et la réhabilitation des bâtis... l'industrie du bâtiment est plus qu'en mouvement, elle connaît une transformation lourde. La résilience de la filière dépendra de sa capacité à anticiper les besoins mécaniques et thermiques de demain. Avec ses 100 ans d'ancrage territorial et de responsabilité environnementale, Perin, entreprise aux racines industrielles centenaires, porte en elle depuis son origine cette pérennité.

Parce que pour durer, il faut se réinventer, aujourd'hui le groupe Perin se transforme. Perin s'engage à répondre à la nécessité de repenser les cadres de vie et de créer de nouveaux modes de construction. Pour que chacun puisse vivre mieux, dans son environnement, son quotidien et son travail. Notre ambition pour tous : devenir un acteur de référence de la construction et de la rénovation dans le cadre du Plan Climat Énergie, au niveau national, voire international, avec la marque pérénite®.

« CHEZ PERIN, UNE INNOVATION EST INNOVATION SI ELLE EST RESPONSABLE ET PARTAGÉE. »

Responsabilité

80 % des constructions sont en béton, néanmoins l'image associée au matériau oscille entre plébiscite et contestation. L'architecture béton contemporaine capitalise sur ses atouts structurels et continue aujourd'hui de repousser les limites de la construction et de l'imaginaire. Cependant, le béton souffre de sa responsabilité dans les émissions de CO₂ avec son empreinte carbone. Chez Perin, la responsabilité est notre engagement à façonner un avenir durable. C'est pourquoi Perin facilite l'accès à des produits fournis posés français plus compétitifs, plus productifs, plus résistants, plus performants, plus esthétiques... plus durables. En intégrant la décarbonation au cœur des processus, nous nous employons à réduire activement notre empreinte carbone. Profondément enracinés dans nos territoires, nous cherchons à préserver et à soutenir l'activité locale, tout en promouvant des pratiques respectueuses de l'environnement.

Innovation

L'innovation est la pierre angulaire de notre pérennité et notre principal moteur pour remodeler les normes établies.

Face aux défis environnementaux, économiques et technologiques, le secteur du BTP doit intégrer la capacité à s'adapter rapidement aux changements, à être agile face aux défis imprévus tels que les fluctuations des matériaux, les réglementations changeantes ou les crises inédites. Chez Perin, nous observons minutieusement les évolutions du marché et optimisons constamment nos méthodes pour offrir des solutions toujours plus innovantes. En apportant une attention aux détails, nous identifions des opportunités d'amélioration, nous investissons dans de nouvelles technologies et nous repoussons les limites de l'industrie pour façonner un avenir durable. C'est pourquoi Perin s'engage à repenser chaque étape du processus de construction.



Coopération

La coopération est au cœur de notre ADN.

Nous croyons en l'implication de tous nos talents internes pour nourrir une culture de collaboration et d'émulation. En travaillant en écosystème avec des partenaires externes, nous créons des synergies, favorisons l'échange d'idées et renforçons nos capacités d'innovation, offrant ainsi des solutions pérennes et globales.



NOTRE OFFRE POUR UN HABITAT DURABLE



Perin, forte de sa présence sur les trois secteurs d'activité, bâtiment collectif, maison individuelle et bâtiment non résidentiel, propose une offre fournie posée de solutions innovantes, durables et de qualité pour répondre aux besoins spécifiques de chaque projet, et s'adapter à la diversité et à l'évolution des besoins du secteur du bâtiment.

3 secteurs d'activité



Bâtiment collectif



Maison individuelle



Bâtiment non résidentiel

Une gamme complète de produits béton novateurs et sur-mesure, façonnés pour construire un avenir solide, esthétique et durable pour tous vos projets de construction et d'aménagement.

MURS

PLANCHERS

ACCESSOIRES
MAÇONNERIE

PRÉFA
À FAÇON

TRAVAUX
PUBLICS

TRAITEMENT
DE L'EAU

AMÉNAGEMENT
EXTÉRIEUR

CLÔTURES

FAÇADES

FUNÉRAIRE

Murs: des innovations hautes performance pour une construction durable.

Planchers: des planchers qui allient légèreté et robustesse.

Accessoires maçonnerie: un complément de gamme d'éléments de maçonnerie avec des accessoires Perin.

Préfa à façon: l'expertise Perin au service de la flexibilité et de la productivité.

Travaux publics: des solutions pour une ville durable.

Traitement de l'eau: des solutions responsables de gestion des eaux.

Aménagement extérieur: de nouveaux espaces de vie.

Clôtures: protéger et décorer.

Façades: l'innovation pour des bâtiments esthétiques et responsables.

Funéraire: la garantie de caveaux funéraires durables, de qualité irréprochable.

pérénite
BFUP by PERIN

LE BFUP
BY PERIN

Avec pérénite®, Perin devient le premier producteur et transformateur de BFUP.



pérénite® incarne le choix stratégique de Perin de se positionner comme le premier producteur et transformateur de BFUP.

Avec la construction d'une usine dédiée au Béton Fibré Ultra haute Performance, Perin se dote d'une marque qui couvre les sujets à la fois de production et de transformation, ainsi que les sujets de performance et d'esthétique.


L'offre BFUP by Perin



Façades



Appuis de fenêtre



Dalles



Clôtures

pérénite **BFUP Lab**

De l'incubation pour toujours plus d'innovation et de coopération.

pérénite lab est l'incubateur de Perin qui accueille des start-up innovantes dans le BFUP. Il fonctionne comme un accélérateur commercial pour les jeunes pousses entrepreneuriales et un laboratoire expérimental pour le groupe Perin.

Brevet exclusif

La société pérénite® (BFUP by Perin) dispose de deux types de bardage BFUP: Ductal® et pérénite® bardage. Le système entier a été revisité et est actuellement en dépôt d'avis technique. Le système de bardage pérénite® doté d'un brevet exclusif, s'adressera au bardage « mass market ». Il sera utilisé pour couler in situ un isolant à base de mousse de béton. Cet Avis Technique entraînera une révolution dans la pose de bardage. Grâce à son coût extrêmement bas, le défi de la rénovation des bâtiments F & G pourra être relevé.





PAVÉS
ALLÉES ET
TERRASSES
de **10 à 19**



**AMÉNAGEMENT
DU JARDIN**
ESTHÉTIQUE
ET PRATIQUE
de **26 à 31**



DALLES
MODERNES ET
CONTEMPORAINES
de **20 à 25**



MURET & PILIER
SÉCURITÉ,
ESTHÉTIQUE
ET DURABILITÉ
de **32 à 37**



Perin a développé une solide expertise dans la production de produits en béton préfabriqué destinés à l'aménagement extérieur. L'entreprise propose une vaste sélection de pavés de formes, de couleurs, d'aspects différents... pour personnaliser tous vos projets.

Pour plus d'informations ou téléchargement de documentation, rendez-vous sur notre site Internet www.perinetcie.fr

PAVÉS ALLEÉS & TERRASSES

SOMMAIRE

Les pavés classiques.....	p.12 et 13
Le pavé APIA.....	p.14
Le pavé CIRCUS.....	p.15
Les pavés vieillis STARTURA®.....	p.16 et 17
Les pavés autobloquants.....	p.18
Les pavés écarteurs 1,5.....	p.19



**PAVÉ
CLASSIQUE**
15x15x6 cm



**PAVÉ
CLASSIQUE**
12x12x6 cm

**PAVÉ
CLASSIQUE**
12x24x6 cm

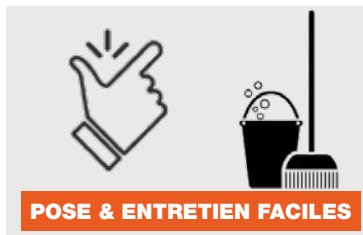
**PAVÉ
DALLE**
25x25x4,5 cm



SUR COMMANDE

Les pavés CLASSIQUES

Formats (Lxl cm)	Ép. (cm)	Poids/m ²	Nombre par m ²	Nombre par palette	Poids par palette	Gris	Charente	Gris ardoise	Rouge
12 x 12	6	125 kg	69	640 (9,28 m ²)	1160 kg	●	●	●	●
15 x 15	6	129 kg	44	357 (8,10 m ²)	1045 kg	●	●	●	●
12 x 24	6	135 kg	34	376 (11,06 m ²)	1493 kg	●	●	●	●
25 x 25	4,5	100 kg	16	192 (12,00 m ²)	1200 kg	●	●	●	●



POSE & ENTRETIEN FACILES

C'est un classique.
Existe en 4 coloris :
Gris, Rouge, Charente,
Gris Ardoise

Le pavé classique 12x24x6 utilisé seul, joue l'harmonie et valorise la pureté des lignes de vos espaces. Utilisé en duo, avec le classique 12x12, il personnalise vos sols grâce aux différentes solutions de pose (parquet, chevron, droite...). Existe en 2 coloris : Charente, Gris Ardoise

À la frontière du pavé et de la dalle. Ce nouveau format XXL est idéal pour laisser libre cours à votre inspiration, ce produit robuste et en même temps contemporain et moderne. Existe en 2 coloris Charente, Gris Ardoise



**PAVÉ
APIA**



**PAVÉ
CIRCUS**

Nouvelle nuance, nouvelle brillance

Fort de son succès grandissant, la gamme Mica, avec son aspect extrêmement lisse, se distingue grâce aux incrustations de mica qui en font sa particularité et le font scintiller subtilement à la lumière.



La qualité et la richesse esthétique de nos pavés APIA doivent beaucoup à l'irrégularité de leur forme, à leur aspect de surface et à leur nuançage. Les six longueurs de pavés mélangées dans chaque palette permettent de réaliser courbes et alignements et ceci pratiquement sans coupe.

Le pavé APIA

Formats (Lxl cm)	Ép. (cm)	Poids/m ²	Nombre par m ²	Nombre par palette	Poids par palette (kg)	Usage	Mica
12 à 20 x 12,5	6	135	49 env.	490 (10 m ²)	1350		



POSE & ENTRETIEN FACILES

Le pavé CIRCUS est parfait pour renforcer le style de votre maison

Avec ses surfaces planes, ses faux joints et sa texture veloutée, il se compose de 2 pavés assemblés et se pose en bandes successives.



POSE & ENTRETIEN FACILE

Le pavé CIRCUS

Formats (Lxl cm)	Ép. (cm)	Poids/m ²	Nombre par m ²	Nombre par palette	Poids par palette (kg)	Usage	Gris ardoise
22 x 10,8	6	135	41 env.	410 (10 m ²)	1364		

Gris ardoise



STRATURA®

**PAVÉS VIEILLIS
FLAMMÉ ROUGE
ET GRIS**

**La détente aux
multiples facettes**

Vieilli par nos soins, selon une technique qui n'altère en rien ses qualités, le pavé de béton STRATURA® de couleur flammée apporte à l'aménagement une touche de charme et d'authenticité.

La qualité de fabrication de ce pavé lui donne naturellement un aspect ancien, avec des angles et des contours écaillés. Il existe en différents formats et couleurs.



STRATURA®

**PAVÉS VIEILLIS
FLAMMÉ GRIS**



POSE & ENTRETIEN FACILE

Les pavés vieillis STRATURA®

Formats (Lxl cm)	Ép. (cm)	Poids/m ²	Nombre par m ²	Nombre par palette	Poids par palette (kg)	Usage	Gris flammé	Jaune flammé	Rouge flammé	Mica
12 x 12	4	88 kg /m ²	69	890 (12,89 m ²)	1135		<input type="radio"/>	<input type="radio"/>	<input type="radio"/>	<input type="radio"/>
15 x 15	6	132 kg /m ²	44	437 (9,92 m ²)	1309		<input type="radio"/>	<input type="radio"/>	<input type="radio"/>	<input type="radio"/>
12 x 24	6	135 kg /m ²	34	379 (11,13 m ²)	1502		<input type="radio"/>	<input type="radio"/>	<input type="radio"/>	<input type="radio"/>
MULTIFORMAT	6	132 kg /m ²	16	160 (10 m ²)	1320		<input type="radio"/>	<input type="radio"/>	<input type="radio"/>	<input type="radio"/>

Le pavé vieillis STRATURA® 15x15 existe en version décarbonée



PAVÉ I GRIS
ÉPAISSEUR
6 cm

PAVÉ S
ÉPAISSEUR
4,5 cm



Le pavé autobloquant de forme en I est parfait pour aménager facilement les espaces extérieurs et les allées de garage en version carrossable.



Le pavé autobloquant de forme en S a un aspect lisse, il doit son nom à ses bords en forme de vague. Disponible en 3 coloris différents pour vous offrir un large choix pour embellir vos extérieurs.

Caractéristiques les pavés AUTOBLOQUANTS

Types	Formats (Lxl cm)	Ép. (cm)	Poids/m ²	Nombre par m ²	Nombre par palette	Poids par palette (kg)	Usage	Grès	Rouge flammé	Charente
PAVÉ I	19,8 x 16,5	6	135 kg	31	308 (9,93 m ²)	1340 kg		<input type="radio"/>	<input type="radio"/>	<input type="radio"/>
PAVÉ S	24 x 12,5	4,50	97,50	34	406 (11,95 m ²)	1165		<input type="radio"/>	<input checked="" type="radio"/>	<input type="radio"/>



PAVÉS ÉCARTEURS


Idéal pour assurer l'infiltration de l'eau. Évite les eaux stagnantes. Pour les zones piétonnes, le pavé drainant permet de rendre les eaux de pluie non gênantes.

Pour les zones à forte densité de population

Des surfaces de plus en plus importantes sont imperméabilisées sans réel contrôle. L'eau de ruissellement à évacuer est proche de 40% dans les zones pavillonnaires et de 100% dans les zones urbaines, alors qu'elle est très faible voire nulle dans la nature.



3 coloris disponibles :
• Charente,
• Gris
• Gris ardoise*
*Gris Ardoise sur commande



Existe en épaisseur 8 cm

PROFESSIONNELS & PARTICULIERS

Architectes, paysagistes, urbanistes, collectivités.

RECOMMANDATIONS

Cours, terrasses, aires de stationnement, parkings zones commerciales, rues à circulation faible, les lotissements, pour véhicule léger

REMARQUES

Exclues les zones de captage d'eau potable et proche de nappe phréatique inférieure à 2 m de profondeur, trafic routier T1, T3+, et zones de pollution supérieure aux normes (Loi sur l'eau).

Caractéristiques Les pavés ÉCARTEURS

Formats (Lxl cm) hors tout	Ép. (cm)	Poids/m ²	Nombre par m ²	Nombre par palette	Poids par palette (kg)	Usage	Grès	Charente	Gris ardoise
20 x 20	6	115 kg	25	275 (11 m ²)	1265 kg		<input type="radio"/>	<input type="radio"/>	<input checked="" type="radio"/>





La collection de dalles Perin allie esthétique et robustesse, sublime vos sols extérieurs, transforme votre terrasse en un espace chaleureux et agréable.


Grâce à leur durabilité, la diversité des dimensions et des couleurs, leur facilité d'installation, ces revêtements polyvalents vous permettront d'aménager tous types d'espaces extérieurs : piscine, coin jardin, terrasse...

Pour plus d'informations ou téléchargement de documentation, rendez-vous sur notre site Internet www.perinetcie.fr

DALLES MODERNES ET CONTEMPORAINES

SOMMAIRE

Les dalles lisses 40x40 - 40x60	p.22
Les dalles gravillonnées 40x40.....	p.23
Les dalles lisses 50x50 T7.....	p.25
Les dalles stabilisatrices.....	p.26



DALLE LISSE
40x40

DALLE LISSE
40x60

Modernes et contemporaines

Les dalles 40x40 et 40x60 sont disponibles en 2 teintes, elles sont à combiner selon vos goûts et vos envies, ces modèles de dalles s'adaptent à tous les styles et toutes les ambiances.

Leurs finitions sont le fruit d'une nouvelle technologie haut de gamme, pour un produit présentant une peau lisse et son format rectangulaire apporte à vos sols charme et élégance.



Caractéristiques DALLES LISSES

Formats (Lxl cm)	Ép. (cm)	Poids/m ²	Nombre par m ²	Nombre par palette	Poids par palette (kg)	Usage	Charente	Gris ardoise
40 x 40	4,50	100 kg	6,25	72 (11,52 m ²)	1198 kg		<input type="radio"/>	<input type="radio"/>
40 x 60	4,50	100 kg	4,17	48 (11,52 m ²)	1152 kg		<input type="radio"/>	<input type="radio"/>



DALLE GRAVILLONNÉE
40x40

Les incontournables dalles terrasses

Compatible avec toutes les ambiances, la dalle Gravillonnée 40x40 présente une surface texturée en relief avec le grain des matériaux apparents qui donnent un aspect très soigné.

Elles offrent un design classique, une excellente durabilité et sont à la fois simples à installer et à entretenir.



Caractéristiques DALLES GRAVILLONNÉES

Types	Formats (Lxl cm)	Épaisseur (cm)	Arêtes	Poids au m ²	Nombre par m ²	Nombre par palette	Poids par palette	Usage
FIRST	40 x 40	3,6 cm	Avec chanfreins	82 kg	6,25	108 (17,28 m ²)	1500 kg	
WHITE	40 x 40	3,6 cm	Avec chanfreins	82 kg	6,25	108 (17,28 m ²)	1500 kg	
PRIMO	40 x 40	3,7 cm	Vives	83 kg	6,25	120 (19,20 m ²)	1600 kg	
CRÈME	40 x 40	3,7 cm	Vives	83 kg	6,25	120 (19,20 m ²)	1600 kg	




DALLE LISSE T7
50x50



**DALLE
STABILISATRICE
SUPPORT PLOT**

La dalle Lisse 50x50 T7 est conçue pour une installation sur toiture-terrasse avec plots. Elle est proposée en trois teintes que vous pouvez associer selon vos préférences et vos envies, ce qui lui permet de s'harmoniser avec tous les styles et ambiances.

Sa pose sur plot évite l'utilisation de joints ou de colle sur vos terrasses, permettant un écoulement libre de l'eau en cas de fortes pluies.



**DALLE LISSE T7
GRIS**

**DALLE LISSE T7
CHARENTE**

**DALLE LISSE T7
GRIS ARDOISE**

ATOUPS ET POINTS FORTS

- La dalle en béton lisse est destinée à l'aménagement de vos extérieurs, terrasses accessibles, patio, tonnelle et votre jardin en général.
- De par ses couleurs, sa finition lisse et unie, ainsi que ses quatre bords chanfreinés, la dalle lisse 50x50 T7 Perin vous offre un aménagement et une décoration contemporaine et épurée de vos extérieurs.

La dalle stabilisatrice Perin pour plot plastique permet de réaliser une terrasse sans dalle béton, son design rainuré assure une évacuation efficace des eaux pluviales.

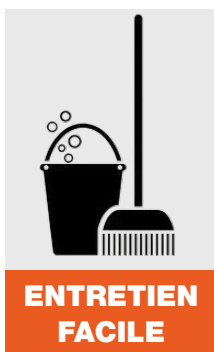
La dalle stabilisatrice permet une pose aisée pour les terrasses sur plot sans réaliser une dalle en béton.



Existe également en ciment Bas Carbone Décarboné à 50%



« Divisez immédiatement par deux l'empreinte carbone de vos chantiers sans compromis sur la performance ! »



**ENTRETIEN
FACILE**

Caractéristiques DALLES LISSES T7

Formats (Lxl cm)	Ép. (cm)	Poids/m ²	Nombre par m ²	Nombre par palette	Poids par palette (kg)	Usage	Gris	Charente	Gris ardoise
50 x 50	4,50	100 kg	4	48 (12,00 m ²)	1200 kg				

Charge de rupture T7 à 14 jours: > 7KN Résistance à la flexion > 4.0Mpa

Caractéristiques DALLE STABILISATRICE

Formats (Lxl cm)	Ép. (cm)	Poids/U	Nombre par palette	Poids par palette (kg)	Usage	Gris
25 x 25	4,50	5,80 kg	192	1114 kg		



Embellez vos espaces extérieurs avec élégance grâce à des bordures. Les collections de bordures en béton Perin vous offrent la possibilité de délimiter vos zones, de concevoir des allées ou de protéger vos massifs. Notre vaste sélection de bordures en béton contribuera à l'harmonie de vos aménagements. Non seulement esthétiques, nos bordures, bordurettes, pas japonais, entourages d'arbre ou encore blocs talus se distinguent également par leur solidité et leur durabilité.

Pour plus d'informations ou téléchargement de documentation, rendez-vous sur notre site Internet www.perinetcie.fr

AMÉNAGEMENT DU JARDIN ESTHÉTIQUE ET PRATIQUE

SOMMAIRE


Les bordurettes à thème.....	p.28
Les bordures et bordurettes lisses.....	p.29
Les entourages d'arbre et pas japonais.....	p.30
Les blocs talus.....	p.31



BORDURETTES


Utilisez les bordurettes en béton pour délimiter vos parterres de fleurs, créant ainsi des lignes nettes et une séparation visuelle entre les différentes zones de votre jardin.

Notre gamme large en aspect vous permettra selon votre thème de décoration de s'adapter à votre projet.



BORDURES ET BORDURETTES LISSES

La bordure Lisse à emboîtement d'un mètre, appelé également bordure P4 permet au-delà de son aspect esthétique. La bordurette Lisse à emboîtement assure un maintien parfait des espaces de votre jardin et se pose facilement. De finition arrondie, elles sauront répondre à tous vos projets. Une version décarbonée est également disponible en modèle standard et H16.



Bordurette DUO

Côté concave et côté convexe, deux aspects différents pour vous laisser plus de liberté et la possibilité d'agrémenter votre environnement en deux ambiances complémentaires.

Bordurette OLIVETTE

Chaque bordurette s'emboîte l'une dans l'autre grâce à une rotule, elle apporte de la clarté dans les jardins et en dessine les contours avec harmonie.

Bordurette MEXICO

Elle se distingue de par ses arêtes vives et de géométrie simple et ses emboîtements.

Bordurette QUADRA

En forme de pavés plats, elle est idéale pour les allées compactes et courbes, elle peut être coupée et ajustée pour s'adapter à la forme dont vous avez besoin.



Bordures LISSES

À emboîtement
5x20x50 cm et 5x16x50 cm

Bordures LISSES 1m

À emboîtement, idéale pour les réalisations rapides. 6x20x100 cm

Caractéristiques BORDURETTES

Types	Formats (Lxl cm)	Épaisseur (cm)	Poids/unité (kg)	Nombre au ml	Nombre par palette	Poids par palette	Jaune	Rouge	Charente	Gris ardoise
DUO	50 x 20	6,20 cm	11	2	96 (48 ml)	1056 kg	●	●	●	●
OLIVETTE	50 x 16	6,50 cm	8,10	2	112 (56 ml)	907 kg			●	●
MEXICO	50 x 20	6,50 cm	14	2	90 (45 ml)	1260 kg			●	●
QUADRA	50 x 20	5,00 cm	10	2	108 (54 ml)	1080 kg			●	●



POSE & ENTRETIEN FACILE

Caractéristiques BORDURETTES ET BORDURES LISSES

Types	Formats (Lxl cm)	Épaisseur (cm)	Poids/unité (kg)	Nombre au ml	Nombre par palette	Poids par palette	Gris	Jaune	Rouge	Charente	Pierre	Gris ardoise
BORDURE	100 x 20	6,00 cm	26	1	42 (42 ml)	1092 kg	●				●	●
BORDURETTE	50 x 20	5,00 cm	9	2	120 (60 ml)	1080 kg	●	●	●	●	●	●
BORDURETTE H16	50 x 16	5,00 cm	7,20	2	120 (60 ml)	864 kg				●	●	●



Les bordurettes et bordures H16 existent en version décarbonée.



POSE & ENTRETIEN FACILE



Limiter le risque de chocs nocifs pour le végétal avec l'entourage d'arbre en béton de Perin, qui est un assemblage de 6 éléments. Ponctuez avec charme et élégance vos jardins avec les pas japonais Perin, avec une version décarbonée également disponible.



Ce bloc talus offre la possibilité de créer des murs de soutènement fleuris, des talus ou des jardins suspendus selon vos envies. Il permet de masquer un mur existant, de concevoir des murs végétalisés. Simples à installer, ces composants solides facilitent la réalisation de plantations verticales ou de murets de soutènement attrayants.



PAS JAPONAIS
Aspect légèrement bosselé.
6 modèles différents dans la palette

ENTOURAGE D'ARBRE
6 éléments sont nécessaires pour réaliser un entourage d'arbre. Ø 65 x 95 cm




Le bloc talus GARDEN®

Formats (Lxl cm)	Ép. (cm)	Poids/U	Nombre par palette	Poids par palette (kg)	Charente
37 x 31,5	1,90	15	54	810	●

Caractéristiques AMÉNAGEMENT DU JARDIN						Gris	Charente	Gris ardoise
Types	Formats (Lxl cm)	Épaisseur (cm)	Poids/unité (kg)	Nombre par palette	Poids par palette			
ENTOURAGE	Ø int. 65 Ø ext. 95	8,00 cm	9	84	756 kg	●	●	●
PAS JAPONAIS	38 x 26	4,50 cm	7	72	504 kg	●	●	●

Les pas japonais existent en version décarbonée.






L'aménagement extérieur repose en grande partie sur une entrée bien entretenue. La collection de Murets & Piliers Perin met l'accent sur l'esthétique, tout en étant conçue pour une installation simple, assurant ainsi un résultat parfait pour votre clôture. Nos produits se composent d'éléments faciles à assembler, dotés de systèmes d'emboîtement mâle/femelle qui simplifient leur installation.

Pour plus d'informations ou téléchargement de documentation, rendez-vous sur notre site Internet www.perinetcie.fr

MURET & PILIER SÉCURITÉ ESTHÉTIQUE ET DURABILITÉ

SOMMAIRE

Les piliers à enduire	p.34
Les blocs apparents TÉTRIX®	p.35
Les murets GARDEN®	p.36
Les piliers GARDEN®	p.37



Le bloc pilier en béton permet de créer des poteaux ou des piliers extérieurs, qui peuvent être enduits ou revêtus de panneaux muraux, afin de construire des piliers pour clôtures.



Les blocs apparents TETRIX® sont empilés à sec, grâce à leur système d'emboîtement exclusif. Ils sont solidarisés par un remplissage de béton. (110 litres /m²)



Bloc piliers à enduire

Permettent de réaliser un coffrage facilement. Ils existent en cinq formats et deux coloris : Gris et Charente.



Couronnement GARDEN® SIMPLE LISSE

Vient recouvrir le pilier et protège harmonieusement vos poteaux de clôture et de portail et assure leur pérennité en évitant la pénétration de l'eau dans la maçonnerie. Existe en deux coloris : Gris et Charente.

AVANTAGES PRODUITS:

- Un prix de revient au m² comparable au bloc creux
 - Enduit 2 faces pour renforcer l'esthétique
 - Meilleure facilité de mise en œuvre
 - Marges plus intéressantes
- La performance de nos moyens industriels vous permet un fort développement dans une famille de produits où les marges sont plus intéressantes que sur le parpaing et l'enduit.



Couvertine TETRIX® à emboîtement de 20

Pour mur de 20 cm d'épaisseur



Blocs apparents TETRIX®
Standard, angle et demi

Caractéristiques Blocs piliers à enduire

Types	Formats (Lxl cm)	Hauteur (cm)	Poids/unité (kg)	Nombre par palette	Poids palette (kg)	Gris	Charente
PILIER À ENDUIRE	20 x 20	25	11	100	1100	○	○
PILIER À ENDUIRE	26 x 26	19	12	96	1152	○	○
PILIER À ENDUIRE	30 x 30	25	16,6	80	1328	○	○
PILIER À ENDUIRE	38 x 38	19	23	54	1242	○	○
PILIER À ENDUIRE	50 x 50	19	48	24	1152	○	○
COURONNEMENT GARDEN® SIMPLE LISSE	35 x 35	5	11	24	264	○	○

Caractéristiques Blocs apparents TETRIX®

Types	Formats (LxEp mm)	Hauteur (mm)	Poids/unité (kg)	Nombre par palette	Poids palette (kg)	Charente
BLOC TETRIX® STANDARD	400 x 200	200	17	60	1020	○
BLOC TETRIX® ANGLE	400 x 200	200	17	60	1020	○
BLOC TETRIX® DEMI	200 x 200	200	8	120	960	○
COUVERTINE TETRIX® À EMBOÎTEMENT DE 20	200 x 315	80	7,13	180	1284	○

Existe en Gris sur commande



Le muret GARDEN® est composé de blocs GARDEN® éléments polyvalents, conçus avec des précoupes qui, après une préparation simple, permettent de réaliser des blocs standards, des angles et des demi-blocs. Notre gamme GARDEN® inclut les Couronnements, blocs Piliers et les Couvertines, disponibles en deux dimensions et deux coloris, afin de s'adapter à l'esthétique de vos espaces extérieurs.




Le muret GARDEN® est composé de blocs GARDEN® éléments polyvalents, conçus avec des précoupes qui, après une préparation simple, permettent de réaliser des blocs standards, des angles et des demi-blocs. Notre gamme GARDEN® inclut les Couronnements, blocs Piliers et les Couvertines, disponibles en deux dimensions et deux coloris, afin de s'adapter à l'esthétique de vos espaces extérieurs.

Les blocs murets ont un système d'emboîtement latéral. Chaque palette de blocs murets GARDEN® est composée de 75 % de blocs standards et de 25 % de blocs angle et demi-bloc. Les piliers et blocs murets GARDEN® sont des blocs décoratifs teintés dans la masse, bénéficiant d'une précision dimensionnelle rigoureuse (hauteur calibrée).

AVANTAGES PRODUITS:

- Pose facile et rapide
- Bloc calibré avec emboîtement vertical
- Chantier propre: pas de tas de sable, ni de trace d'enduit
- Finition esthétique: bloc coloré avec faux joint vertical et horizontal
- Économique: coût de revient inférieur au m² par rapport aux parpaings enduits 2 faces.
- Facile de nettoyage au jet haute pression bloc teinté dans la masse et traité hydrofuge.

Caractéristiques Bloc muret GARDEN® LISSE						Grise	Grise
Types	Formats (LxEp mm)	Hauteur (mm)	Poids/unité (kg)	Nombre par palette	Poids palette (kg)		
BLOC MURET GARDEN® LISSE	400 x 190	140	16	80	1280	○	
COUVERTINE GARDEN® À EMBOÎTEMENT DE 15	200 x 260	80	5,50	144	792	○	
COUVERTINE GARDEN® DOUBLE PENTE DE 25	500 x 250	50	11,30	96	1085	○	○
COUVERTINE GARDEN® DOUBLE PENTE DE 30	500 x 300	50	13	72	936	○	○



Bloc MURET GARDEN® LISSE
standard

Bloc MURET GARDEN® LISSE
angle et demi-bloc

Couvertine GARDEN®
à emboîtement de 15

Couvertine GARDEN®
double pente de 25 et de 30

Constitué de pièces préfabriquées en béton, facilement identifiables grâce à leurs arêtes biseautées et à leur faux joint. Il est parfait pour réaliser un pilier décoratif sans nécessiter de finition en enduit.

Indispensable pour parfaire votre muret. Système d'emboîtement facilitant l'alignement.



Pilier GARDEN® LISSE
Permettent de réaliser un coffrage facilement. Il existe en deux formats et deux coloris.

Caractéristiques Bloc muret GARDEN® LISSE						Grise	Charente	Grise ardoise
Types	Formats (Lxl cm)	Hauteur (cm)	Poids/unité (kg)	Nombre par palette	Poids palette (kg)			
PILIER GARDEN® LISSE	28 x 28	19	13	96	1248		○	●
PILIER GARDEN® LISSE	38 x 38	19	23	54	1242		○	●
COURONNEMENT GARDEN® SIMPLE LISSE	35 x 35	5	11	24	264	○	○	

Couronnement GARDEN® SIMPLE LISSE
Vient recouvrir le pilier et protège harmonieusement vos poteaux de clôture et de portail et assure leur pérennité en évitant la pénétration de l'eau dans la maçonnerie, il existe en deux coloris.



PAVÉS ALLÉES ET TERRASSE de 11 à 19

NOM DU PRODUIT	GENCODE	CODE	DÉSIGNATIONS PRODUITS	FORMATS L/L/EP (CM)	POIDS (KG/M ²)	QTÉ/PAL	PAGE
PAVÉS CLASSIQUES							
PAVÉ 15x15 ÉP 6 cm	3701359631989	112382	PAVÉ 15x15 GRIS	15x15x6	129,00	8,10	12
	3701359631590	110355	PAVÉ 15x15 CHARENTE	15x15x6	129,00	8,10	12
	3701359631972	112381	PAVÉ 15x15 GRIS ARDOISE	15x15x6	129,00	8,10	12
PAVÉ 12x12 ÉP 6 cm	3701359625155	105813	PAVÉ 12x12 GRIS	12x12x6	125,00	9,28	13
	3701359625162	105814	PAVÉ 12x12 ROUGE	12x12x6	125,00	9,28	13
	3701359625179	105815	PAVÉ 12x12 CHARENTE	12x12x6	125,00	9,28	13
	3701359625186	105816	PAVÉ 12x12 GRIS ARDOISE	12x12x6	125,00	9,28	13
PAVÉ 25x25 ÉP cm	3701359624936	105791	PAVÉ 25x25 CHARENTE	25x25x4,5	100,00	12,00	13
	3701359624943	105792	PAVÉ 25x25 GRIS ARDOISE	25x25x4,5	100,00	12,00	13
	3701359635567	121604	PAVÉ 25x25 BAS CARBONE GRIS MATERRUP®	25x25x4,5	100,00	12,00	13
PAVÉ 12x24 ÉP 6 cm	3701359625193	105817	PAVÉ 12x24 CHARENTE	24x12x6	135,00	11,06	13
	3701359625209	105818	PAVÉ 12x24 GRIS ARDOISE	24x12x6	135,00	11,06	13
PAVÉ APIA ÉP 6 cm	3701359625230	105821	PAVÉ APIA MICA	Multiformat de 12 à 20	135,00	10,00	14
PAVÉ CIRCUS ÉP 6 cm	3701359625292	105827	PAVÉ CIRCUS 22x10,8 GRIS ARDOISE	22x10,8x6	135,00	10,10	15

PAVÉS VIEILLIS

STRATURA 12x12 ÉP 4 cm	3701359624790	105777	PAVÉ VIEILLI STRATURA® 12x12 FLAMME GRIS	12x12x4	88,00	12,90	17
	3701359624813	105779	PAVÉ VIEILLI STRATURA® 12x12 FLAMME JAUNE	12x12x4	88,00	12,90	17
	3701359624806	105778	PAVÉ VIEILLI STRATURA® 12x12 FLAMME ROUGE	12x12x4	88,00	12,90	17
	3701359624820	105780	PAVÉ VIEILLI STRATURA® 12x12 FLAMME MICA	12x12x4	88,00	12,90	17
STRATURA 15x15 ÉP 6 cm	3701359624837	105781	PAVÉ VIEILLI STRATURA® 15x15 FLAMME GRIS	15x15x6	132,00	9,92	17
	3701359624851	105783	PAVÉ VIEILLI STRATURA® 15x15 FLAMME JAUNE	15x15x6	132,00	9,92	17
	3701359624844	105782	PAVÉ VIEILLI STRATURA® 15x15 FLAMME ROUGE	15x15x6	132,00	9,92	17
	3701359624868	105784	PAVÉ VIEILLI STRATURA® 15x15 FLAMME MICA	15x15x6	132,00	9,92	17
	3701359635598	121607	PAVÉ VIEILLI STRATURA® 15x15 BAS CARBONE GRIS MATERRUP®	15x15x6	132,00	9,92	17
STRATURA 12x24 ÉP 6 cm	3701359635734	121716	PAVÉ VIEILLI STRATURA® 12x24 FLAMME GRIS	24x12x6	135,00	11,06	17
STRATURA MULTIFORMAT ÉPAISSEUR 6 cm	3701359624875	105785	PAVÉS VIEILLIS STRATURA® 5 FORMATS FLAMME GRIS	Mélange 5 formats	132,00	10,00	17
	3701359624882	105786	PAVÉS VIEILLIS STRATURA® 5 FORMATS FLAMME ROUGE		132,00	10,00	17
	3701359624899	105787	PAVÉS VIEILLIS STRATURA® 5 FORMATS FLAMME JAUNE		132,00	10,00	17
	3701359636472	122277	PAVÉS VIEILLIS STRATURA® 5 FORMATS FLAMME MICA		132,00	10,00	17

PAVÉS AUTOBLOQUANTS

PAVÉ I ÉP 6 cm	3701359625131	105811	PAVÉ I GRIS ARDOISE 6 CM	19,8x16,5x6	135,00	9,93	18
PAVÉ S ÉP 4,5 cm	3701359625025	105800	PAVÉ S OCRE ROUGE	24,5x12,5x4,5	97,50	11,95	18
	3701359625049	105802	PAVÉ S CHARENTE	24,5x12,5x4,5	97,50	11,95	18
	3701359625032	105801	PAVÉ S GRIS ARDOISE	24,5x12,5x4,5	97,50	11,95	18

PAVÉS ÉCARTEURS

PAVÉ ÉCARTEURS 1,5 ÉP 6 cm	3701359635697	121708	PAVÉ ÉCARTEURS 1,5 - 20x20x6 GRIS	20x20x6	115,00	11,00	19
	3701359635710	121710	PAVÉ ÉCARTEURS 1,5 - 20x20x6 CHARENTE	20x20x6	115,00	11,00	19
	3701359635703	121709	PAVÉ ÉCARTEURS 1,5 - 20x20x6 GRIS ARDOISE	20x20x6	115,00	11,00	19
	3701359635727	121711	PAVÉ ÉCARTEURS 1,5 - 20x20x6 BAS CARBONE GRIS MATERRUP®	20x20x6	115,00	11,00	19

DALLES MODERNES ET CONTEMPORAINES de 20 à 25

NOM DU PRODUIT	GENCODE	CODE	DÉSIGNATIONS PRODUITS	FORMATS L/L/EP (CM)	POIDS (KG/M ²)	QTÉ/PAL	PAGE
DALLES LISSES							
DALLE LISSE 40x40 ÉP 4,5 cm	3701359624950	105793	DALLE LISSE 40x40 CHARENTE	40x40x4,5	104,00	11,52	22
	3701359624967	105794	DALLE LISSE 40x40 GRIS ARDOISE	40x40x4,5	104,00	11,52	22
DALLE LISSE 60x40 ÉP 4,5 cm	3701359624998	105797	DALLE LISSE 60x40 CHARENTE	60x40x4,5	100,00	11,52	22
	3701359625001	105798	DALLE LISSE 60x40 GRIS ARDOISE	60x40x4,5	100,00	11,52	22

DALLES GRAVILLONNÉES

DALLE GRAVILLONNÉE 40x40 ÉP 3,6 cm	3701359635307	121305	DALLE GRAVILLON FIRST 40x40	40x40x3,6	82,00	17,28	23
	3701359632016	112613	DALLE GRAVILLONNÉE PRIMO 40x40	40x42x3,7	83,00	19,20	23
	3701359618546	105151	DALLE GRAVILLON CRÈME 40x40	40x43x3,7	83,00	19,20	23
	3701359637509	123318	DALLE GRAVILLON WHITE 40x40	40x41x3,6	82,00	17,28	23

DALLES LISSES T7

DALLE LISSE T7 50x50 ÉP 4,5 cm	3701359636830	122545	DALLE LISSE 50x50 GRIS T7	50x50x4,5	100,00	12,00	24
	3701359624974	105795	DALLE LISSE 50x50 CHARENTE T7	50x50x4,5	100,00	12,00	24
	3701359624981	105796	DALLE LISSE 50x50 GRIS ARDOISE T7	50x50x4,5	100,00	12,00	24

DALLES STABILISATRICES

DALLE STABILISATRICE ÉP 4,5 cm	3701359632986	116171	DALLE STABILISATRICE SUPPORT PLOTS 25x25	25x25x4,5	5,80	192,00	25
	3701359635574	121605	DALLE STABILISATRICE SUPPORT PLOTS 25x25 BAS CARBONE GRIS MATERRUP®	25x25x4,5	5,80	192,00	25

AMÉNAGEMENT DU JARDIN ESTHÉTIQUE et PRATIQUE de 26 à 31

NOM DU PRODUIT	GENCODE	CODE	DÉSIGNATIONS PRODUITS	FORMATS L/L/EP (CM)	POIDS (KG/M ²)	QTÉ/PAL	PAGE
BORDURETTES À THÈME							
BORDURETTE DUO	3701359621799	105476	BORDURETTE DUO 50x20 JAUNE	50x20x6,2	11,00	96,00	28
	3701359621805	105477	BORDURETTE DUO 50x20 ROUGE	50x20x6,2	11,00	96,00	28
	3701359621812	105478	BORDURETTE DUO 50x20 CHARENTE	50x20x6,2	11,00	96,00	28
	3701359621829	105479	BORDURETTE DUO 50x20 GRIS ARDOISE	50x20x6,2	11,00	96,00	28
BORDURETTE OLIVETTE	3701359621683	105465	BORDURETTE OLIVETTE 50x16 CHARENTE	50x16x6,5	8,10	112,00	28
BORDURETTE MEXICO	3701359632962	116140	BORDURETTE MEXICO A EMBOÏTEMENT 50x20 CHARENTE	50x20x6,5	14,00	90,00	28
	3701359632979	116170	BORDURETTE MEXICO A EMBOÏTEMENT 50x20 GRIS ARDOISE	50x20x6,5	14,00	90,00	28
BORDURETTES QUADRA	3701359621591	105456	BORDURETTE QUADRA 50x20 CHARENTE	50x20x5	10,00	108,00	28
	3701359621607	105457	BORDURETTE QUADRA 50x20 GRIS ARDOISE	50x20x5	10,00	108,00	28

BORDURES & BODURETTES LISSES

BORDURE LISSE 1M	3701359621867	105483	BORDURE LISSE 1M 100x20 GRISE	100x20x6	26,00	42,00	29	
	3701359621874	105484	BORDURE LISSE 1M 100x20 PIERRE	100x20x6	26,00	42,00	29	
	3701359631477	109593	BORDURE LISSE 1M 100x20 GRIS ARDOISE	100x20x6	26,00	42,00	29	
BORDURETTE LISSE	3701359621713	105468	BORDURETTE LISSE À EMBOÏTEMENT	50x20 GRISE	50x20x5	9,00	120,00	29
	3701359621720	105469		50x20 JAUNE	50x20x5	9,00	120,00	29
	3701359621737	105470		50x20 ROUGE	50x20x5	9,00	120,00	29
	3701359621751	105472		50x20 CHARENTE	50x20x5	9,00	120,00	29
	3701359621768	105473		50x20 GRIS ARDOISE	50x20x5	9,00	120,00	29
	3701359635543	121602		50x20 BAS CARBONE GRISE MATERRUP®	50x20x5	9,00	120,00	29
	3701359621843	105481	BORDURETTE LISSE H16 À EMBOÏTEMENT	50x16 PIERRE	50x16x5	7,20	120,00	29
	3701359621850	105482		50x16 GRIS ARDOISE	50x16x5	7,20	120,00	29
	3701359635550	121603		50x16 BAS CARBONE GRISE MATERRUP®	50x16x5	7,20	120,00	29

AMÉNAGEMENT DU JARDIN

PAS JAPONNAIS ÉP 4,5 cm	3701359633037	116427	PAS JAPONNAIS 38x26 GRIS	38x26x4,5	7,00	72,00	30
	3701359622208	105517	PAS JAPONNAIS 38x26 CHARENTE	38x26x4,5	7,00	72,00	30
	3701359622192	105516	PAS JAPONNAIS 38x26 GRIS ARDOISE	38x26x4,5	7,00	72,00	30
	3701359635581	121606	PAS JAPONNAIS 38x26 BAS CARBONE GRIS MATERRUP®	38x26x4,5	7,00	72,00	30
ENTOURAGE D'ARBRE	3701359622239	105520	ÉLÉMENT ENTOURAGE D'ARBRE CHARENTE	65x95x8	9,00	84,00	30
	3701359622246	105521	ÉLÉMENT ENTOURAGE D'ARBRE GRIS ARDOISE	65x95x8	9,00	84,00	30
BLOC TALUS GARDEN®	3701359627531	106068	BLOC TALUS GARDEN® CHARENTE	37x31,5x1	15,00	54,00	31

MURET & PILIER SÉCURITÉ, ESTHÉTIQUE ET DURABILITÉ de 32 à 37

NOM DU PRODUIT	GENCODE	CODE	DÉSIGNATIONS PRODUITS	FORMATS L/L/EP (CM)	POIDS (KG/M ²)	QTÉ/PAL	PAGE
BLOC PILIERS À ENDUIRE							
PILIER À ENDUIRE	3701359624103	105708	PILIER A ENDUIRE	20x20x25	11,00	100,00	34
	3701359624080	105706	PILIER A ENDUIRE	26x26x19	12,00	96,00	34
	3701359624110	105709	PILIER A ENDUIRE	30x30x25	16,60	80,00	34
	3701359624097	105707	PILIER A ENDUIRE	38x38x19	23,00	54,00	34
	3701359631996	107726	PILIER A ENDUIRE	50x50x19	48,00	24,00	34
COURONNEMENT GARDEN®	3701359632443	113945	GARDEN® COURONNEMENT SIMPLE LISSE GRIS	35x35x5	11,00	24,00	34
	3701359632436	113944	GARDEN® COURONNEMENT SIMPLE LISSE CHARENTE	35x35x5	11,00	24,00	34

BLOCS APPARENTS TÉTRIX®

TÉTRIX®	3701359628576	106172	BLOC TÉTRIX® STANDARD	40x20x20	17	60,00	35
	3701359628590	106174	BLOC TÉTRIX® ANGLE	40x20x21	17	60,00	35
	3701359628583	106173	BLOC TÉTRIX® DEMI	20x20x20	81	20,00	35
COUVERTINES TÉTRIX®	3701359624233	105721	COUVERTINE TÉTRIX® À EMBOÏTEMENT DE 20 CHARENTE	20x31,5x8	7,13	180,00	35

MURET GARDEN®

MURET GARDEN®	3701359624134	105711	BLOC GARDEN® LISSE CHARENTE	40x19x14	16,00	80,00	36
COUVERTINES GARDEN®	3701359624219	105719	COUVERTINE GARDEN® A EMBOÏTEMENT DE 15 CHARENTE	20x26x8	5,50	144,00	36
	3701359624240	105722	COUVERTINE GARDEN® DOUBLE PENTE DE 25 GRIS	50x25x5	11,30	96,00	36
	3701359624257	105723	COUVERTINE GARDEN® DOUBLE PENTE DE 25 CHARENTE	50x25x5	11,30	96,00	36
	3701359624264	105724	COUVERTINE GARDEN® DOUBLE PENTE DE 30 GRIS	50x30x5	13,00	72,00	36
	3701359624271	105725	COUVERTINE GARDEN® DOUBLE PENTE DE 30 CHARENTE	50x30x5	13,00	72,00	36

Service commercial
Aménagement extérieur
02 99 71 59 06

7 usines
implantées
en Bretagne

400 000

tonnes de produits
béton fabriqués par an

Un acteur territorial
de la construction
et de la rénovation



perin
construire l'avenir

Siège social :
102, rue de Vannes
35600 REDON
02 99 72 55 30
www.perinetcie.fr